

SEMPA


Natural Keeper

www.sempa.cl



OL 161 D/AS ADVANSE S E L F B

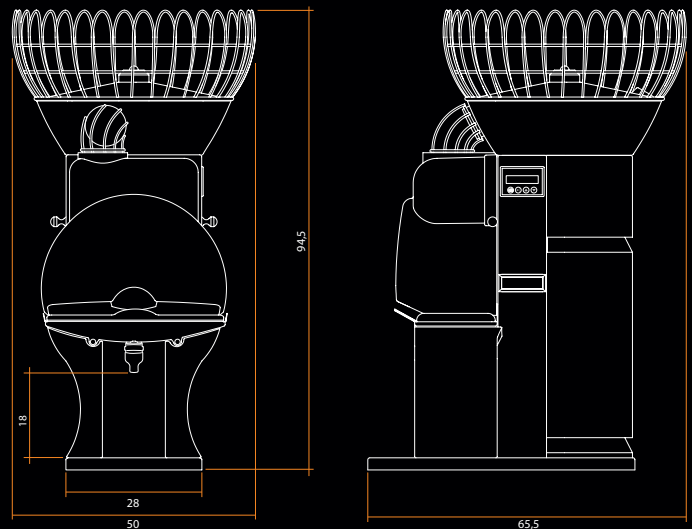
La Elegancia y La Eficiencia



Un nuevo estándar en el autoservicio.

MODELO: OL 161 D/AS Advanse S E L F B es la prueba de que podemos combinar, facilidad de uso y rendimiento.

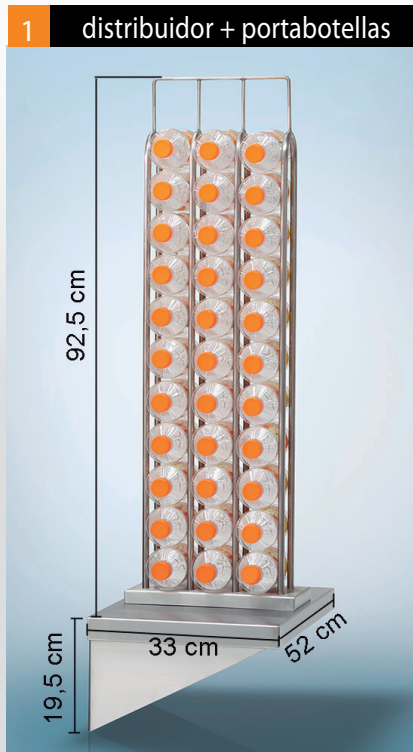
- Automatizado de distribución de la fruta
- Capacidad de gran almacenaje de frutas (17 kg)
- Liberación automática, pulsando el grifo
- Mostrador grande pantalla digital y exprimido
- Espacio mínimo
- Muy rápido (2 litros por minuto 1 de vidrio / cada 5 segundos)
- Frente dual y Cruz único
- SCS-Up & Down Cutting System = jugo más puro y más digerible de corte
- Facilidad de uso y extremadamente silencioso
- MTS (Manual-Transport-System) . Filtro manual para el jugo ultrapuro
- Parada inteligente cuando el depósito está lleno
- Adaptable sobre una barra de bar



OL 161 D/AS Advanse S E L F B Características técnicas:

naranjas por minuto:	cesta de frutas	calibre de frutas	Pasos (H x L x P en cm)	peso neto (en Kg)	potencia	protección	Fusible
30 piezas Aprox. 2 l jus	17 kg	Ø 65 - 78 mm	94,5 x 50 x 65,5 cm + meuble : 170 x 50 x 65,5 cm + Self B : 170 x 83 x 65,5 cm	52 kg + Meuble : 85 kg + Self B : 93 kg	0,2 kW	IPx1	6,3 A

Muebles, distribuidor + soporte cilindros de acero inoxidable



Para mayor adaptabilidad

- 1 El dispensador de botellas + soporte que permite tener botellas de 0,25, 0,33, 0,50, y 1 litro
- 2 El mobiliario de acero inoxidable para su exprimidor OL 161 D/AS ADVANCE entrega la posibilidad de explotar sus capacidades al máximo (Bin incluido. Capacidad de 40 litros)

CARACTERÍSTICAS DEL EXPRIMIDOR AUTOMÁTICO MODELO: OL 161 D/AS SELF B

Un nuevo modelo en el Auto-servicio. Esta exprimidora automática OL 161 D/AS self B le cautivará por su utilización simple, eficaz, y económica.

Alimentación de frutas automática.

Gran capacidad de almacenamiento (17 kilos).

Bandeja rotatoria con dos niveles que evita destrozar las frutas.

Activación del prensado por una simple presión de la llave.

Visualización multifuncional: contador digital de fruta, cinco idiomas a elección.

Puerto serie para sistema de la caja.

Mínimo de espacio requerido (ancho de la base 28cm).

Prensado de alto rendimiento (2 litros x minuto).

Limpieza rápida, simple e higiénica.

Jugo de excelente calidad con el cuchillo dinámico (sistema SCS Up & Down).

Manipulación muy fácil para los usuarios.

Este exprimidor automático íntegramente de acero inoxidable, está montado sobre un mueble que comprende un recuperador de residuos y tiene 4 ruedas con freno, incluidas dos direccionales delanteras. El distribuidor de botellas integradas, facilita la venta y el almacenamiento de botellas que son de 250cc, 500cc, 1lt.

Muebles, distribuidor + acero inoxidable cilindro de soporte

Características técnicas

Pasos (H x L x P en cm)	Peso Neto (en Kg)
Mueble 75,5 x 50 x 60 cm	Mueble 33 kg
distribuidor + portabotellas 112 x 33 x 52 cm	distribuidor + portabotellas 8 kg